


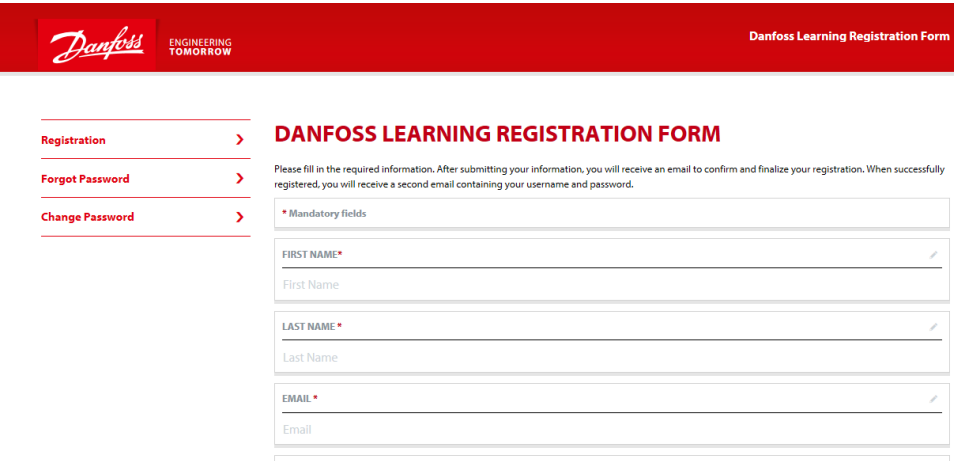
Come registrarsi a Danfoss Learning

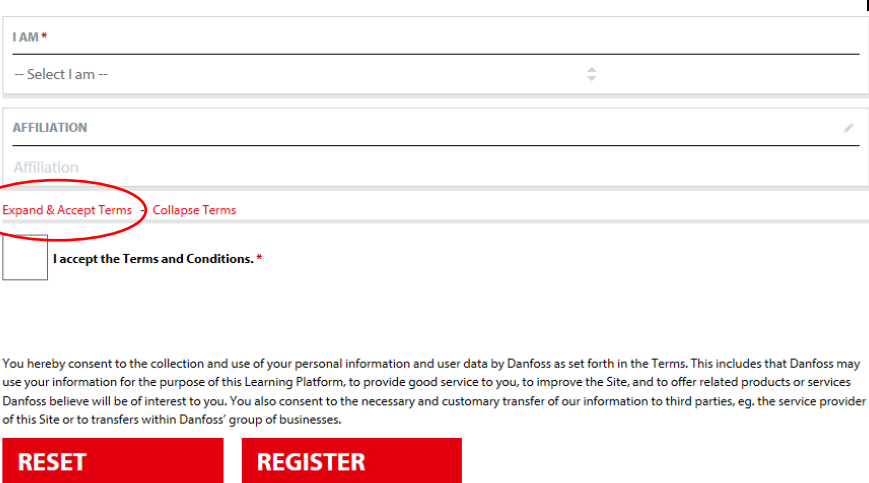
Per ricevere il proprio nome utente e password per l'accesso autorizzato alla piattaforma Danfoss Learning, sarà necessario registrarsi a Danfoss Learning.

Seguire queste istruzioni per registrarsi a Danfoss Learning. Se si sono già ricevuti un nome utente e una password validi, saltare i relativi passi.

Cosa fare...

Come farlo...

<p>Passo 1</p> <p>Digitare l'URL http://learning.danfoss.it per accedere alla home page di Danfoss Learning</p> <p>Fare clic sul pulsante 'Iscrizione' per visualizzare il modulo di registrazione a Danfoss Learning</p>	<p>Danfoss Learning - il tuo portale personale</p>  <p>Le sfide di domani richiedono la miglior formazione oggi</p> <p>Danfoss Learning è il tuo portale personale per la formazione e le conoscenze che possono contribuire a far avanzare la tua carriera e il tuo business. Con corsi sviluppati da esperti nel loro campo, è possibile partecipare alla formazione per padroneggiare qualsiasi aspetto, dalle operazioni di base alla progettazione e all'installazione di soluzioni avanzate. Iscriviti a corsi individuali, segui le lezioni nelle aule virtuali o corsi di autoapprendimento. Danfoss Learning è veloce, facile e sempre accessibile. Usa il tuo account personale e accedi per usare la nostra piattaforma di formazione con un vasto catalogo di corsi. L'account è gratuito.</p> <p>Invia un'e-mail al supporto di Danfoss Learning</p> <div style="display: flex; justify-content: space-between;"> <div data-bbox="478 1108 710 1355"> <p>Accesso - Danfoss Learning</p> <p>Utente esistente o nuovo? I link si aprono in una nuova finestra.</p> <ul style="list-style-type: none"> Accesso Iscrizione Gestisci la password </div> <div data-bbox="726 1108 957 1355"> <p>Come accedere?</p> <p>Hai bisogno di aiuto per la registrazione, l'accesso e la gestione della tua password? Trova la risposta nei documenti sotto.</p> <ul style="list-style-type: none"> Come registrarsi a Danfoss Learning.pdf Come effettuare l'accesso.pdf </div> <div data-bbox="973 1108 1452 1355"> <p>Hai bisogno di aiuto con le diverse funzionalità?</p> <p>Hai bisogno d'aiuto per navigare e utilizzare Danfoss Learning? Trova la risposta nei documenti sotto.</p> <ul style="list-style-type: none"> Come effettuare una ricerca.pdf Come registrare un corso.pdf Come avviare una eLesson.pdf Come annullare la registrazione a un corso.pdf Utilizzo di "I miei corsi completati".pdf Come utilizzare "Attività di formazione in corso".pdf </div> </div>
<p>Passo 2</p> <p>Compilare il modulo di registrazione con i propri dettagli.</p> <p>I campi contrassegnati con un 'asterisco rosso' (*) sono obbligatori.</p>	 <p>DANFOSS LEARNING REGISTRATION FORM</p> <p>Please fill in the required information. After submitting your information, you will receive an email to confirm and finalize your registration. When successfully registered, you will receive a second email containing your username and password.</p> <p>* Mandatory fields</p> <p>FIRST NAME* First Name</p> <p>LAST NAME* Last Name</p> <p>EMAIL* Email</p>

<p>Passo 3</p> <p>Fare clic su 'Visualizza e accetta i termini', leggere i termini e le condizioni di Danfoss Learning e la policy sulla tutela dei dati personali</p> <p>Fare clic sulla casella di controllo per accettare i termini e le condizioni e fare clic sul pulsante 'Registrati' (Register) per inviare il modulo di registrazione.</p>	
<p>Passo 4</p> <p>Riceverai una e-mail per confermare e finalizzare la registrazione.</p>	